

Gymnasiale Oberstufe Saar (GOS)



Informationen für die Klassenstufe 10

Stand: Januar 2023

Vorgestellt von der Abteilung Oberstufe des RSG

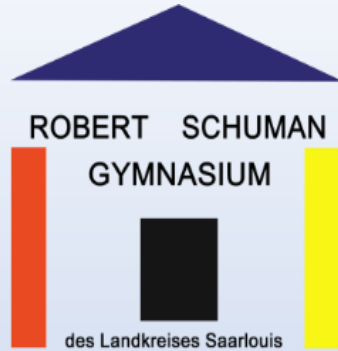
Gliederung der Hauptphase 11/12

- **Qualifikationsphase**

Vier Halbjahre 11/1 – 12/2

- **Abiturprüfung 2025**

vier schriftliche Prüfungen
eine mündliche



Organisation der Hauptphase



- Kurssystem (Bezugskurse - TutorIn)
- Individueller Stundenplan
- Halbjahreszeugnisse:
11/1 – 11/2 – 12/1 – 12/2

Anders als in Klassenstufe 10 zählt jedes Halbjahr!

Fächerwahl: Allgemeine Grundsätze



In den vier Halbjahren müssen mindestens 42 Kurse belegt werden.

- Über die vier Halbjahre hinweg sind durchschnittlich 34 Wochenstunden (WS) verpflichtend.
- Jahrgangsstufe 11: Mit 11 Pflichtkursen müssen mindestens 34 WS erreicht werden.

Kursarten und Anspruchsniveaus

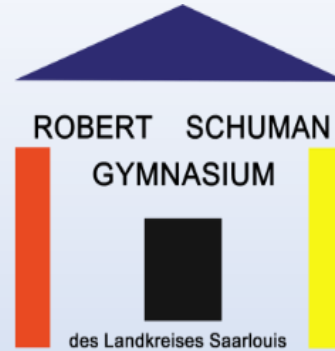
Leistungskurse:

- Anzahl: 2
- erhöhtes Anforderungsniveau
- 5 WS
- mindestens 1 Kernfach
- automatisch schriftliche Prüfungsfächer im Abitur

Grundkurse:

- Anzahl: mind. 9 in Stufe 11
- grundlegendes Anforderungsniveau
- 2 oder 3 oder 4 WS
- Mindestens 1 Kernfach und sonstige Fächer

 11 Fächer



Wahloptionen

Leistungskurse

1. Lk Kernfach (De, Ma, FS)
2. Lk nach Wahl

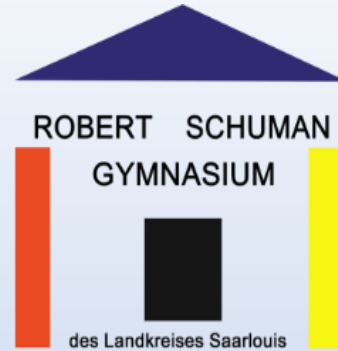
Grundkurse

- | | |
|--------|-------------------------|
| 4-std. | übrige Kernfächer |
| 3-std. | NW (Bi, Ch, Ph) |
| | GW (Ek, Po) |
| 2-std. | Ge |
| | Mu oder Bk |
| | Rk/Re oder Et |
| | Sp |
| | weitere: DS, Pi, In, Sf |

wenn nicht als Lk gewählt

Bedingung: 11 Kurse mit mind. 34 WS in Stufe 11

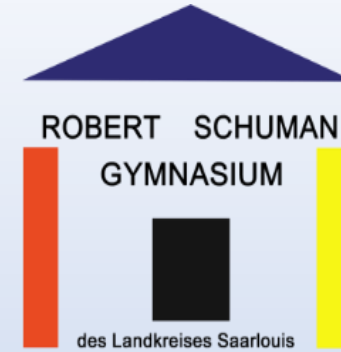
Mindestens 42 Kurse in 4 Halbjahren.



Übersicht der Wahlmöglichkeiten

Fächer/Kursarten/Prüfungsfächer

| Kursarten und mögliche Prüfungsfachwahl | | | | | | | |
|---|-----------------------|-----------------------|-----------------------------|-----------------------|-----------------------------|-----------------------|-----------------------------|
| Fach | L-Kurs (5-stündig) | G-Kurs (4-stündig) | | G-Kurs (3-stündig) | | G-Kurs (2-stündig) | |
| | belegbar | belegbar | als Prüfungsfach wählbar | belegbar | als Prüfungsfach wählbar | belegbar | als Prüfungsfach wählbar |
| De | ✓ | ✓ | ✓ | --- | --- | --- | --- |
| En, Fr, La, Sn | ✓ | ✓ | ✓ | --- | --- | --- | --- |
| Bk, Mu | ✓ | --- | --- | --- | --- | ✓ | ✓ |
| DS | --- | --- | --- | --- | --- | ✓ | ✓ |
| Ek, Po | ✓ | --- | --- | ✓ | ✓ | --- | --- |
| Ge | ✓ | --- | --- | --- | --- | ✓ | ✓ |
| Ma | ✓ | ✓ | ✓ | --- | --- | --- | --- |
| Bi, Ch, Ph | ✓ | --- | --- | ✓ | ✓ | --- | --- |
| In | ✓ | --- | --- | --- | --- | ✓ | ✓ |
| Te | --- | --- | --- | --- | --- | ✓ | ✓ |
| Re, Rk, Et | ✓ | --- | --- | --- | --- | ✓ | ✓ |
| Pi | --- | --- | --- | --- | --- | ✓ | ✓ |
| Sp | ✓ | --- | --- | --- | --- | ✓ | --- |
| SF | --- | --- | --- | --- | --- | ✓ | --- |



➤ Sonderfall: GW-Fächer



- Ein (!) GW Fach muss in der gesamten Hauptphase (11/1 – 12/2) belegt werden.
- Geschichte muss mindestens im ersten Jahr der Jahrgangsstufe 11 belegt werden!

d.h.:

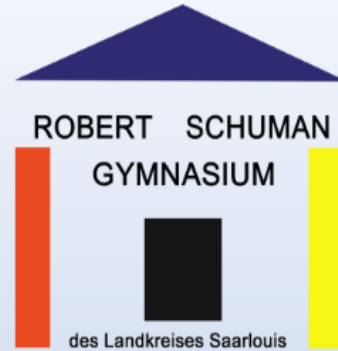
- ✓ Ge durchgehend belegt (Lk oder Gk).
- ✓ Ek oder Po durchgehend belegt, Ge als zweistündiger GK in 11, dann in 12 abwählbar/durch Sf ersetzbar
(Voraussetzung: durchschnittliche WS-Zahl ≥ 34)

Neu: Das Seminarfach

- **Kein** Pflichtfach
- Keine Themenbindung
- kein Abiturprüfungsfach

Ziel: Einführung in das wissenschaftliche Arbeiten

Im AbiBac-Zweig ist Geschichte bilingual Pflicht-Seminarfach und ausschließlich für AbiBac-Schüler vorgesehen.



Übersicht der Wahlthemen Stufe 11, Abitur 2025

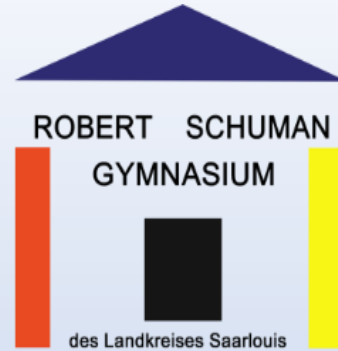
1. Psychische Erkrankungen als Einsatzfeld von Therapiehunden
2. Astronomie
3. Mut zur Nachhaltigkeit
4. Radio und Podcast
5. Gesunder Lifestyle
6. Musik
7. Sport und Gesundheit

(Eine detaillierte Beschreibung der einzelnen Themen wird auf OSS eingestellt. Die Anzahl der einzu-richtenden Kurse richtet sich nach Häufigkeit und Priorität der Wahlen. Nicht jedes Thema wird als Kurs erscheinen.)



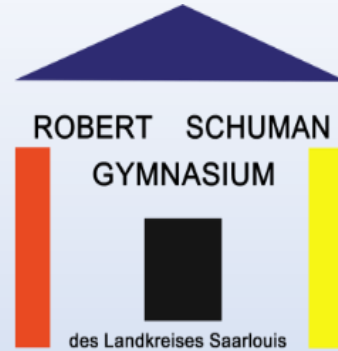
Bitte beachten:

- Die Wahl ist für die **gesamte Hauptphase verbindlich**. (Ausnahme Gk Ge 2-std. – Sf)
- Es besteht grundsätzlich **kein Anspruch** auf die Einrichtung bestimmter Kurse, diese ist abhängig von Wahlergebnis und schulorganisatorischen Rahmenbedingungen.
- Es besteht **kein Anspruch** auf die Zuweisung in einen bestimmten Kurs.
- Kurse können grundsätzlich auch an den Nachbarschulen stattfinden.
- Im Einzelfall kann eine Umwahl notwendig werden. In diesem Fall werden die Betroffenen individuell informiert.



Kurswahl Hauptphase konkret:

Wahlformular B: Ek oder Po ist Pflicht-GW



| | 2 Leistungskurse, 3 Kernfächer | | | | weitere Pflichtfächer (GK) | | | | | | weitere Grundkurse | | | | | | |
|-----------|--------------------------------|------------|------------|---|----------------------------|-------|-------|-------|----------|----|--------------------|---|---|---|---|---|---|
| | Leistungskurse | | Kernfächer | | NW | GW | | KF | RL | SP | | | | | | | |
| Spalte | A | B | C | D | E | F | G | H | I | J | K | L | M | N | O | P | Q |
| Wo-Std. | 5 | 5 | 4 | 4 | 3 | 2 | 3 | 2 | 2 | 2 | 4 | 3 | 3 | 3 | 2 | 2 | |
| Kombi-Nr. | LK1 | LK2 | | | Bi, Ph, Ch | Ge/SF | Ek,Po | Bk,Mu | Re,Rk,Et | | | | | | | | |
| 1b** | | | | | | Ge/SF | | | | Sp | | | | | | | |
| 2b** | | | | | | Ge/SF | | | | Sp | | | | | | | |
| 3b** | | Bi, Ch, Ph | | | | Ge/SF | | | | Sp | | | | | | | |
| 9b* | | Bi, Ch, Ph | | | | Ge | | | | Sp | | | | | | | |
| 4b** | | Ek, Po | | | | Ge/SF | | | | Sp | | | | | | | |
| 10b* | | Ek, Po | | | | Ge | | | | Sp | | | | | | | |
| 5b** | | In | | | | Ge/SF | | | | Sp | | | | | | | |
| 11b* | | In | | | | Ge | | | | Sp | | | | | | | |
| 6b** | | Mu, Bk | | | | Ge/SF | | | | Sp | | | | | | | |
| 12b* | | Mu, Bk | | | | Ge | | | | Sp | | | | | | | |
| 7b** | | Rk, Re, Et | | | | Ge/SF | | | | Sp | | | | | | | |
| 13b* | | Rk, Re, Et | | | | Ge | | | | Sp | | | | | | | |
| 8b** | | Sp | | | | Ge/SF | | | | | | | | | | | |
| 14b* | | Sp | | | | Ge | | | | | | | | | | | |

* Das Fach Geschichte kann in den Kombinationen 9b bis 14b nach dem 2. Halbjahr der Hauptphase abgewählt werden.

** : Der zweistündige G-Kurs Geschichte kann im 3. und 4. Halbjahr durch ein einjähriges Seminarfach nach Angebot der Schule ersetzt werden.

In Spalte Q kann ein G-Kurs mit höherer Wochenstundenzahl als in den Spalten K-P vorgesehen eingetragen werden. Die Mindeststundentahl wird dadurch überschritten.

Kurswahl Hauptphase konkret:

Wahlformular AbiBac



| | 2 Leistungskurse, 3 Kernfächer | | | | weitere Pflichtfächer (GK) | | | | | | weitere Grundkurse | | | Pflichtkurse | Wo-Std. im Pflichtkursbereich |
|-----------|--------------------------------|------------|------------|----|----------------------------|-----|--------|--------|------------|----|--------------------|--------|---------------------------|--------------|-------------------------------|
| | Leistungskurse | | Kernfächer | | NW | GW | | KF | RL | SP | | | | | |
| Spalte | A | B | C | D | E | F | G | H | I | J | K | L | N | | |
| Wo-Std. | 5 | 5 | 4 | 4 | 3 | 2+2 | 3 | 2 | 2 | 2 | 4 | 3 | 2 | | |
| Kombi-Nr. | Fr Bac | LK2 | | | Bi, Ph, Ch | Ge | Ek, Po | Bk, Mu | Re, Rk, Et | Sp | FS | Po, NW | DS, Pi, Te, In, WL, Bk/Mu | | |
| 1b | Fr Bac | De, Ma | Ma, De | | | Ge | Ek, Po | | | Sp | | | | 10 | 30 |
| 9b | Fr Bac | Bi, Ch, Ph | De | Ma | | Ge | Ek, Po | | | Sp | | | | 10 | 31 |
| 10b | Fr Bac | Po, Ek | De | Ma | | Ge | Ek, Po | | | Sp | | | | 11 | 34 |
| 11b | Fr Bac | In | De | Ma | | Ge | Ek, Po | | | Sp | | | | 11 | 34 |
| 12b | Fr Bac | Mu, Bk | De | Ma | | Ge | Ek, Po | | | Sp | | | | 10 | 32 |
| 13b | Fr Bac | Rk, Re, Et | De | Ma | | Ge | Ek, Po | | | Sp | | | | 10 | 32 |
| 14b | Fr Bac | Sp | De | Ma | | Ge | Ek, Po | | | | | | | 10 | 32 |

Das Fach Geschichte bilingual französisch besteht aus einem zweistündigen G-Kurs und einem zweistündigen Seminarfach.

Es werden pro Kurshalbjahr jeweils zwei Noten im Fach Geschichte bilingual erteilt.

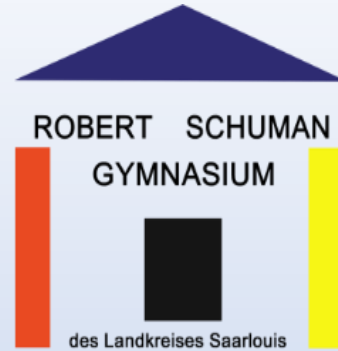
Der L-Kurs Erdkunde bzw. Politik in Kombination 10b ist kein bilingualer Kurs. Es ist automatisch das jeweils andere Fach in Spalte G zu wählen.

Mindestens einer der beiden bilingualen Sachfach-G-Kurse ist Abiturprüfungsfach.

Als zweistündiger G-Kurs zur Erfüllung der Wochenstundenzahl / Kursanzahl kann KEIN weiteres Seminarfach gewählt werden.

In die Spalten K bis N sind Kurse einzutragen, so dass die Zahl der Pflichtkurse mind. 11 und die Wochenstundenzahl mind. 34 beträgt.

Abiturprüfung 2025



➤ Frühjahr 2025:

- vier schriftliche Prüfungen
(darunter die beiden Lk)
- eine mündliche Prüfung

!Wichtig!



Nur in Klassenstufe 10 belegte Fächer können

Prüfungsfächer

im Abitur sein!

Abiturprüfung 2026

➤ Die Abiturnote setzt sich zusammen aus:

1. Qualifikation im Kursbereich

➔ Halbjahresergebnisse von 40 Kursen der HP (mind. 200/600 Punkte)

2. Qualifikation im Abiturbereich

➔ Ergebnisse der 5 Abiturprüfungen (mind. 100/300 Punkte)

4 schriftliche Prüfungen (1. – 4. PF) und
1 mündliche Prüfung (5. PF)

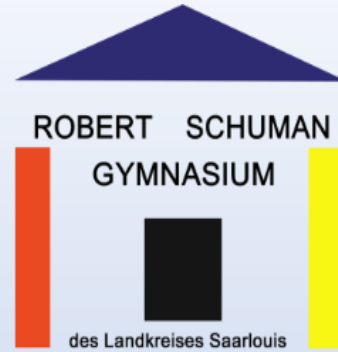
➔ Gesamtqualifikation (mind. 300/900 Punkte → Abiturnote)

Allgemeinen Hochschulreife



Latinum

Das Latinum wird erst auf dem Abiturzeugnis ausgewiesen.



Latinum:

La von 5-9, letzte Zeugnisnote ≥ 04

La von 8-12 letzte Zeugnisnote ≥ 04

La von 8-10 Ergänzungsprüfung bestanden (≥ 05)

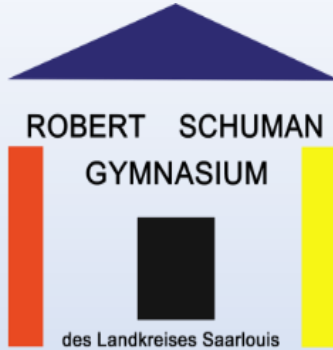
La von 10-12 Ergänzungsprüfung bestanden (≥ 05)

Großes Latinum:

La von 5-10, letzte Zeugnisnote ≥ 05

La von 8-12 (E-Kurs), letzte Zeugnisnote ≥ 05

Anhang: Kombinationstafel It. GOS



Anlage 15 [§ 17 (2) 3.]

GOS - Kombinationstafel

KernF: {De, Ma, FS}

bei KernF1, KernF2, KernF3 genau eine FS

FS: {En, Fr, Sn, It, La, Gr}, begonnen spätestens in K8 (außer 16⁴⁾ und 17⁴⁾

FS2: weitere Fremdsprache

GK(4): vierstündige Grundkurse:

GK(3): dreistündige Grundkurse:

GK(2): zweistündige Grundkurse:

NF(2) zweist. Neigungsfächer:

De, Ma, {En, Fr, Sn, It, La, Gr}

{Bi, Ph, Ch}, {Ek, Po}

Ge, {BK, Mu}, {Rk, Re, Et}, Sp, {DS, Pi, WL(2), In, Te}, SemF

KF2, DS, Pi, WL(2), In, Te

NW2: 2. NW; NW23: 2. NW oder 3. NW

kurz: NW, NW2 oder NW23, GW2 oder GW23

Ge, KF, RL, Sp, {DS, Pi, WL(2), In, Te}, SemF

Zu belegen sind mindestens 42 Kurse und durchschnittlich mindestens 34 Wochenstunden; weitere Bedingungen zur Belegverpflichtung siehe GOS-VO § 9 ff

Ein Schüler/eine Schülerin ohne zweite FS in Sek I belegt eine der Kopplungen 2, 9, 10, 11, 12, 13, 14, 15, 16 oder 17 [§ 17 (2) 3.]

| Wochenstunden | 3 Kernfächer, 2 Leistungskurse | | | | weitere Grundkurse | | | | Summe | Fächer | | | | | | | | | |
|------------------|--------------------------------|------------|------------|--------|--------------------|--------------------------------------|--------------------------------------|--------|--------------------------------------|--------|-------------------|--------------------------------------|------------|---------------------------|---|--|--|----|----|
| | Leistungskurse | Grundkurse | Pflicht | | | | | | | | | | | | | | | | |
| | 5 | 5 | 4 | 4 | 3 | 2 | 3 | 2 | 2 | 4 | 3 | 3 | 3 | 2 | 2 | | | | |
| | LK1 | LK2 | GK(4) | GK(4) | GK(3) | GK(2) | GK(3) | GK(2) | GK(2) | GK(4) | GK(3) | GK(3) | GK(3) | GK(2) | GK(2) | | | | |
| 1 | a | KernF1 | KernF2 | KernF3 | NW | Ge | | KF | RL | Sp | NW2, GW2 | NW23, GW23 | NW23, GW23 | | | | | 34 | 11 |
| | b | KernF1 | KernF2 | KernF3 | NW | Ge {22H}, SemF {22H} ²⁾ | Ek, Po | KF | RL | Sp | NW2, GW3 | NW23, GW3 | | | | | | 34 | 11 |
| 2 | a | KernF1 | KernF2 | KernF3 | NW | Ge | | KF | RL | Sp | FS2 ³⁾ | NW2, GW2 | | | NF(2), SemF | | | 34 | 11 |
| | b | KernF1 | KernF2 | KernF3 | NW | Ge {22H}, SemF {22H} ¹¹²⁾ | Ek, Po | KF | RL | Sp | FS2 ³⁾ | | | NF(2), SemF ¹⁾ | | | | 34 | 11 |
| 3 | a | KernF1 | Bl, Ch, Ph | KernF2 | KernF3 | Ge | | KF | RL | Sp | NW2, GW2 | NW23, GW23 | | NF(2), SemF | | | | 34 | 11 |
| | b | KernF1 | Bl, Ch, Ph | KernF2 | KernF3 | Ge {22H}, SemF {22H} ¹¹²⁾ | Ek, Po | KF | RL | Sp | NW2, GW3 | | | NF(2), SemF ¹⁾ | | | | 34 | 11 |
| 4 | a | KernF1 | Ge | KernF2 | KernF3 | NW | | KF | RL | Sp | NW2, GW2 | | | NF(2) | NF(2), SemF | | | 34 | 11 |
| | b | KernF1 | Ek, Po | KernF2 | KernF3 | NW | Ge {22H}, SemF {22H} ¹¹²⁾ | KF | RL | Sp | NW2, GW3 | | | NF(2), SemF ¹⁾ | | | | 34 | 11 |
| 5 | a | KernF1 | In | KernF2 | KernF3 | NW | Ge | KF | RL | Sp | NW2, GW2 | | | NF(2), SemF | | | | 34 | 11 |
| | b | KernF1 | In | KernF2 | KernF3 | NW | Ge {22H}, SemF {22H} ¹¹²⁾ | Ek, Po | KF | RL | Sp | | | NF(2), SemF ¹⁾ | | | | 34 | 11 |
| 6 | a | KernF1 | Mu, BK | KernF2 | KernF3 | NW | Ge | | RL | Sp | NW2, GW2 | | | NF(2) | NF(2), SemF | | | 34 | 11 |
| | b | KernF1 | Mu, BK | KernF2 | KernF3 | NW | Ge {22H}, SemF {22H} ¹¹²⁾ | Ek, Po | | RL | Sp | | | NF(2) | NF(2), SemF ¹⁾ | | | 34 | 11 |
| 7 | a | KernF1 | RL | KernF2 | KernF3 | NW | Ge | | KF | Sp | NW2, GW2 | | | NF(2) | NF(2), SemF | | | 34 | 11 |
| | b | KernF1 | RL | KernF2 | KernF3 | NW | Ge {22H}, SemF {22H} ¹¹²⁾ | Ek, Po | KF | Sp | | | | NF(2) | NF(2), SemF ¹⁾ | | | 34 | 11 |
| 8 | a | KernF1 | SP | KernF2 | KernF3 | NW | Ge | | KF | RL | NW2, GW2 | | | NF(2) | NF(2), SemF | | | 34 | 11 |
| | b | KernF1 | SP | KernF2 | KernF3 | NW | Ge {22H}, SemF {22H} ¹¹²⁾ | Ek, Po | KF | RL | | | | NF(2) | NF(2), SemF ¹⁾ | | | 34 | 11 |
| 9 | a | KernF1 | Bl, Ch, Ph | KernF2 | KernF3 | Ge | | KF | RL | Sp | FS2 ³⁾ | | | NF(2) | NF(2), SemF | | | 34 | 11 |
| | b | KernF1 | Bl, Ch, Ph | KernF2 | KernF3 | Ge {22H} | Ek, Po | KF | RL | Sp | FS2 ³⁾ | | | NF(2), SemF | | | | 35 | 11 |
| 10 | a | KernF1 | Ge | KernF2 | KernF3 | NW | | KF | RL | Sp | FS2 ³⁾ | | | NF(2) | NF(2), SemF {22H} | | | 35 | 11 |
| | b | KernF1 | Ek, Po | KernF2 | KernF3 | NW | Ge {22H} | | KF | RL | Sp | FS2 ³⁾ | | NF(2), SemF | | | | 35 | 11 |
| 11 | a | KernF1 | In | KernF2 | KernF3 | NW | Ge | | KF | RL | Sp | FS2 ³⁾ | | NF(2), SemF {22H} | | | | 35 | 11 |
| | b | KernF1 | In | KernF2 | KernF3 | NW | Ge {22H} | Ek, Po | KF | RL | Sp | FS2 ³⁾ | | | | | | 36 | 11 |
| 12 | a | KernF1 | Mu, BK | KernF2 | KernF3 | NW | Ge | | RL | Sp | FS2 ³⁾ | | | NF(2) | NF(2), SemF {22H} | | | 35 | 11 |
| | b | KernF1 | Mu, BK | KernF2 | KernF3 | NW | Ge {22H} | Ek, Po | | RL | Sp | FS2 ³⁾ | | NF(2), SemF | | | | 36 | 11 |
| 13 | a | KernF1 | RL | KernF2 | KernF3 | NW | Ge | | KF | Sp | FS2 ³⁾ | | | NF(2) | NF(2), SemF {22H} | | | 35 | 11 |
| | b | KernF1 | RL | KernF2 | KernF3 | NW | Ge {22H} | Ek, Po | KF | Sp | FS2 ³⁾ | | | NF(2), SemF | | | | 36 | 11 |
| 14 | a | KernF1 | SP | KernF2 | KernF3 | NW | Ge | | KF | RL | FS2 ³⁾ | | | NF(2) | NF(2), SemF {22H} | | | 35 | 11 |
| | b | KernF1 | SP | KernF2 | KernF3 | NW | Ge {22H} | Ek, Po | KF | RL | FS2 ³⁾ | | | NF(2), SemF | | | | 36 | 11 |
| 15 ³⁾ | a | KernF1 | berufl.F | KernF2 | KernF3 | NW | Ge | | KF {22H} | RL | Sp | FS2 ³⁾ | | berufl.NF(2) | | | | 35 | 11 |
| | b | KernF1 | berufl.F | KernF2 | KernF3 | NW | Ge {1,2H} | Ek, Po | KF {3/4H} | RL | Sp | FS2 ³⁾ | | berufl.NF(2) | | | | 36 | 11 |
| 16 ⁴⁾ | a | KernF1 | berufl.F | KernF2 | KernF3 | NW | Ge | | KF {22H}, SemF {22H} ³⁾ | RL | Sp | NW2, GW2, berufl.NF(3) ⁴⁾ | | berufl.NF(2) | | | | 34 | 11 |
| | b | KernF1 | berufl.F | KernF2 | KernF3 | NW | Ge {1,2H} | Ek, Po | KF {3/4H} | RL | Sp | NW2, GW3, berufl.NF(3) ⁴⁾ | | berufl.NF(2) | | | | 35 | 11 |
| 17 ⁵⁾ | a | KernF1 | WL(Ge) | KernF2 | KernF3 | NW | | | KF {22H} | RL | Sp | FS2 ³⁾ | | berufl.NF(2) | berufl.NF(2), Ge, NF(2), SemF | | | 35 | 11 |
| | b | KernF1 | WL(Ge) | KernF2 | KernF3 | NW | | | KF {22H}, SemF {22H} ¹¹²⁾ | RL | Sp | NW2, GW2, berufl.NF(3) | | berufl.NF(2) | berufl.NF(2), Ge, NF(2), SemF ¹⁾ | | | 34 | 11 |

¹⁾ SemF kann nur einmal belegt werden.

²⁾ Anzahl der Kurse entweder [Ge{2H}] und SemF{2H}] oder [Ge{4H}] und kein SemF

³⁾ Anzahl der Kurse entweder [KF{2H}] und SemF{2H}] oder [KF{4H}] und kein SemF

⁴⁾ Schülerinnen und Schüler ohne zweite FS aus Sek I belegen als KernF1 entweder De oder Ma und als KernF2 oder KernF3 eine neu einsetzende FS und weiter zwei berufl. NF

⁵⁾ Schülerinnen und Schüler ohne zweite FS aus Sek I belegen als FS2 eine neu beginnende FS